

HB10 pozícionáló hegesztőasztal

Hálózat	AC220V 50/60HZ
Terhelési kapacitás: 0° / 90°	100Kg / 50Kg
Asztal átmérő	360mm
Asztal forgási sebesség	0.3~5 rpm
Döntési szög	0~90°
Asztal döntési mód	Manuális
Forgatómotor	90W



LEÍRÁS

Ezt a hegesztési pozícionálót elsősorban hegesztéshez és összeszereléshez használják. Ez teszi a munkadarabot megfelelő helyzetbe a hegesztéshez vagy összeszereléshez a munkaasztal döntésével és forgatásával, ami az egyik szükséges berendezés egy cégben a gyártásért. A gyártás során javíthatja a hegesztés minőségét, csökkenti a munkadarab mozgási idejét és a munkaerőt, ami az egyik legjobb módja annak, hogy javítsa a munka hatékonyságát. Ez a berendezés fejlett szerkezettel, könnyű kezelhetőséggel és kényelmes működtetéssel rendelkezik, és javítja a hegesztést, ami ideális eszköz a hegesztés minőségének javítására.


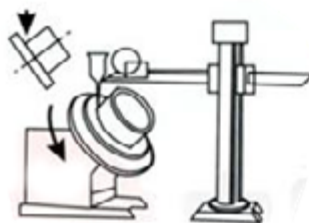
FŐBB JELLEMZŐK

A hegesztési pozícionáló részegységei elsősorban a keret, a munkaasztal, a forgó áttételi mechanizmus, a billenő átviteli mechanizmus, a vezetőeszköz és az elektromos vezérlő rendszer, stb.

1. A keret hegesztett szerkezetű, acélból és acéllemezéből készült. A falburkolat minkét oldalára csapágyblokk van építve. A keret teljes hegesztett szerkezetű, ezért elég erős és merev.
2. A munkaasztal hegesztett szerkezetű acéllemez. Az asztalrész speciális kialakítású a merevség megerősítésére. A munkaasztalnak több hornya van ugyanabban a központban, amely pontosabb tájolásra használható. A munkapadon T-horony található a munkadarab rögzítéséhez. T-csavart és segédlapot használ a munkadarab rögzítésére.
3. A munkaasztal elforgatása: A munkaállvány közvetlenül a reduktor forgócsapágyán vagy kimeneti tengelyén helyezkedik el. És képes végtelenül forgatni a síkját. A forgóágy hegesztett síkacél és dobozszerkezetből áll. És tartalmazza a forgó csapágyat; vezetőképes eszköz az asztal oldalán; félköríves kerékajtás mindkét oldalon; forgó reduktor és motor hátul. A munkaállványok forgatásának folyamata: motor -> reduktor->csuklócsapágyak->munkaállvány forgatása. A munkaasztal elforgatása VFD-t használ a különböző forgási sebesség kielégítésére. A tápegység a frekvenciaváltó motor és a hernyó-fogaskerék-reduktor önzáró jellemzőkkel rendelkezik, amely védelmet nyújt. Ha a munkaasztal lejtése és az excentrikus terhelés kisebb, mint az előírt hatókör, akkor a munkaasztal nem fog, letilt.

TARTOZÉKOK:

- Gépkeret munkaasztallal
- Kezelőrendszer
- Szimpla lábpedál



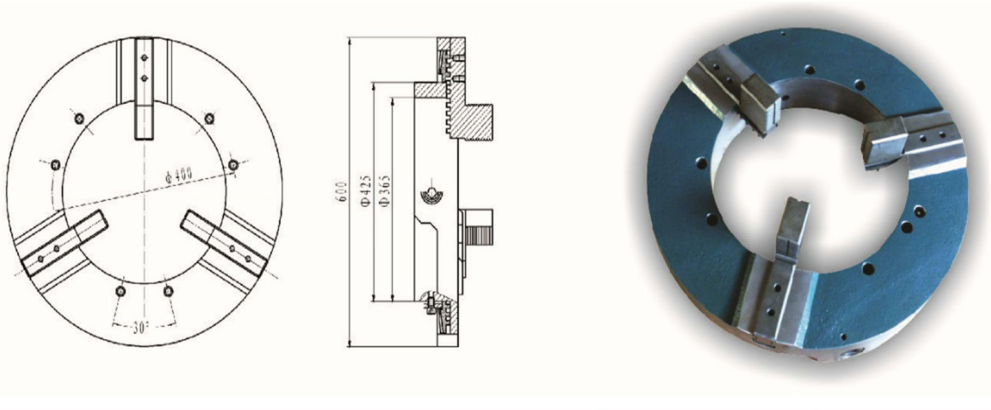
OPCIONÁLIS TARTOZÉKOK

Hegesztőtokmányok

A WP, WPT, WPS típusú Hegesztő Tokmány cégünk különleges fejlesztése, a hegesztési munkák könnyítése és modernizálása érdekében. A tokmány nagy pontosságú, könnyű szerkezetű, a működtetése kényelmes és rugalmas, nem deformálódik és nem akad el. Közülük a WP sorozatú tokmány gyorsan rögzíthető és egyszerűen telepíthető.

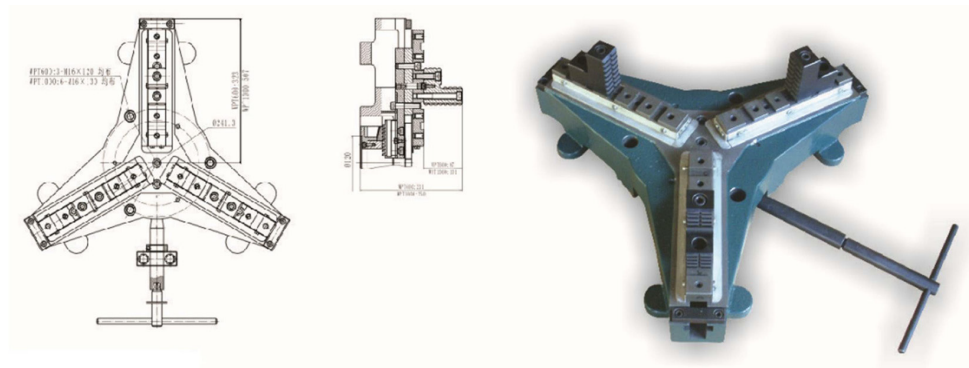
A WPT 600 típusú tokmány széles befogási tartományú és rugalmasan állítható. A WPS 600 teljes átmérője nagy, hogy alkalmazkodjon a nagy átmérőjű csövekhez. Nagy erővel szorít, erős teherbíró képesség jellemzi. Ezek a tokmányok hosszú hajtókarral biztosítják a nagy befogási tartományt, a felhasználók különböző igényeihez igazodva.

WPS600 (WP600)



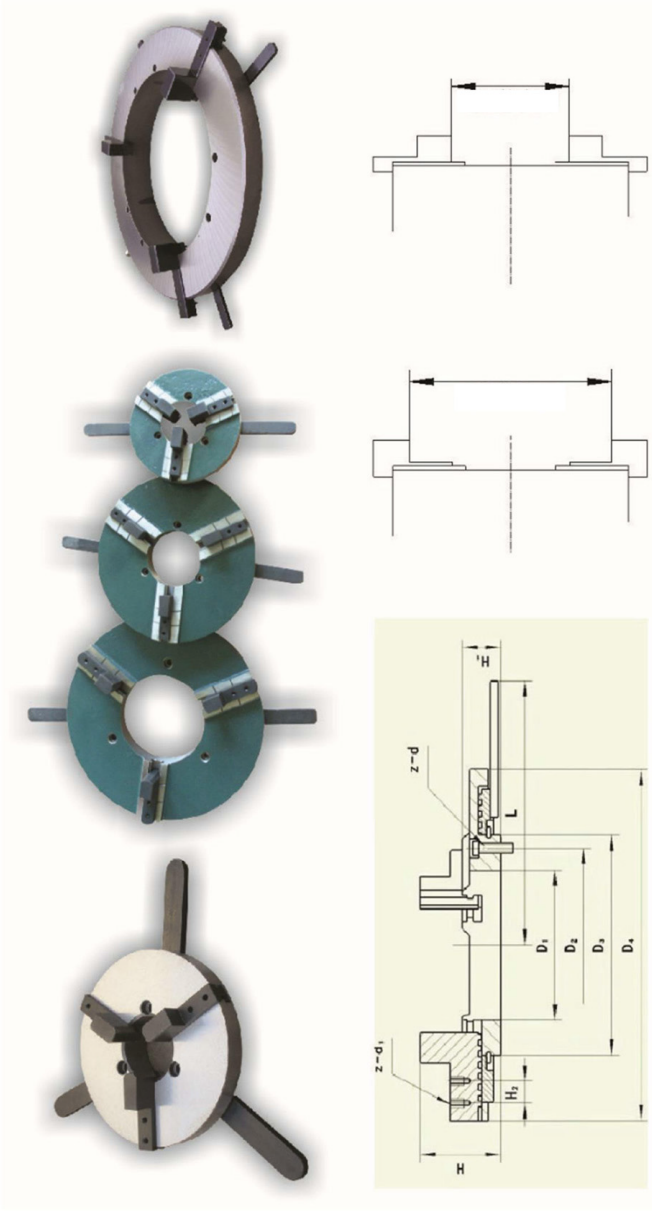

Pozitív karm	Fordított karm	Csatlakozások	Terhelhetőség	Súly
150-410	400-620	6M12x110	1000 kg	87 kg

WPS600 (WP600)



Model	Pozitív karm	Fordított karm	Csatlakozások	Terhelhetőség	Súly
WPT600	85-530	170-615	3-M16x120	1000 kg	68 kg
WPT1000	5-950	170-1080	6-M16x130	1000 kg	140 kg

WP típusú kézi hegesztő tokmányok paramétere



Model	D1	D2	D3	D4	H	H1	H2	L	Z-d1	Z-d	Szorítóerő (kg)	Terhelhetőség (kg)	Rögzítési tartomány A	Rögzítési tartomány B	Bővített rögzítési tartomány
WP-200A	65	82	100	200	67,5	39	21	180	6-M6	3-M8x35	200	30	C110-210	010-130	05-300
WP-200	85	100	120	200	67,5	39	21	200	6-M6	3-M8x35	200	30	0110-210	020-130	05-300
WP-300	100	120	150	300	67,5	39	21	240	6-M6	3-M8x30	250	120	0170-280	C80-190	010-400
WP-400	170	220	250	400	95	45	25	300	6-M6	3-M10x40	350	240	C250-380	0120-250	020-500
WP-500	240	280	320	500	110	60	25	350	6-M6	3-M12x55	800	600	0360-500	C200-340	040-600
WP-600	365	400	425	600	170	105	40	425	6-M12	6-M12x110	1200	1000	0400-620	0150-410	040-1500
WP-750	515	543	570	750	170	105	40	500	6-M12	6-M12x110	1400	1200	0550-800	0380-580	040-1500

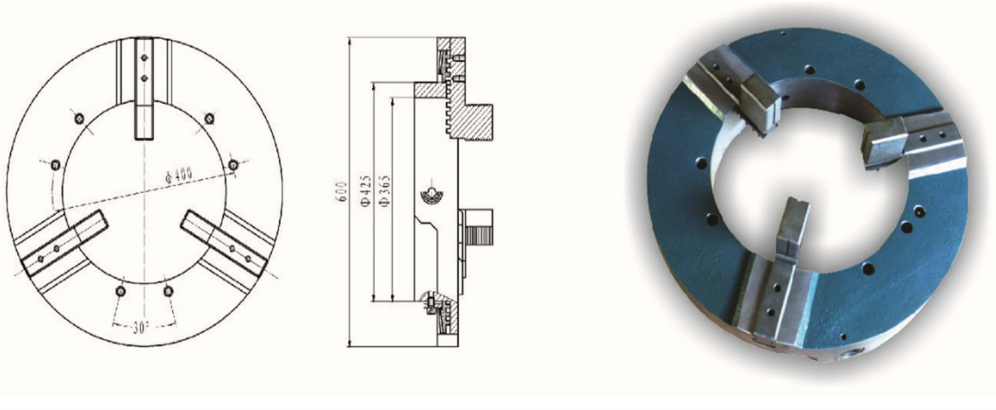
OPCIONÁLIS TARTOZÉKOK

Hegesztőtokmányok

A WP, WPT, WPS típusú Hegesztő Tokmány cégünk különleges fejlesztése, a hegesztési munkák könnyítése és modernizálása érdekében. A tokmány nagy pontosságú, könnyű szerkezetű, a működtetése kényelmes és rugalmas, nem deformálódik és nem akad el. Közülük a WP sorozatú tokmány gyorsan rögzíthető és egyszerűen telepíthető.

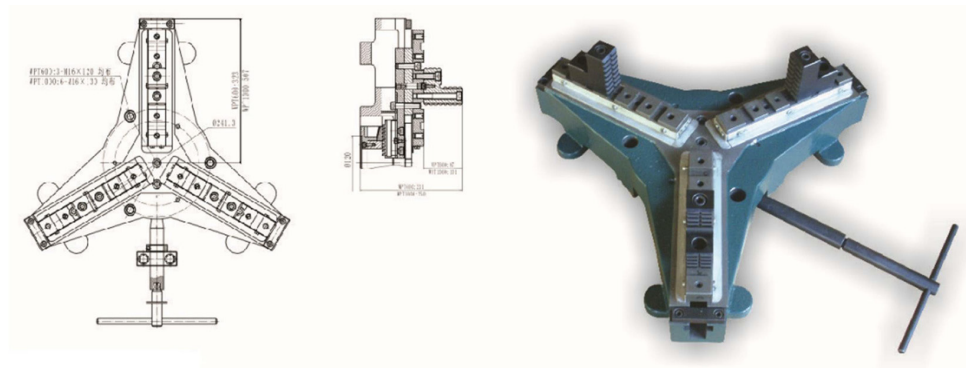
A WPT 600 típusú tokmány széles befogási tartományú és rugalmasan állítható. A WPS 600 teljes átmérője nagy, hogy alkalmazkodjon a nagy átmérőjű csövekhez. Nagy erővel szorít, erős teherbíró képesség jellemzi. Ezek a tokmányok hosszú hajtókarral biztosítják a nagy befogási tartományt, a felhasználók különböző igényeihez igazodva.

WPS600 (WP600)



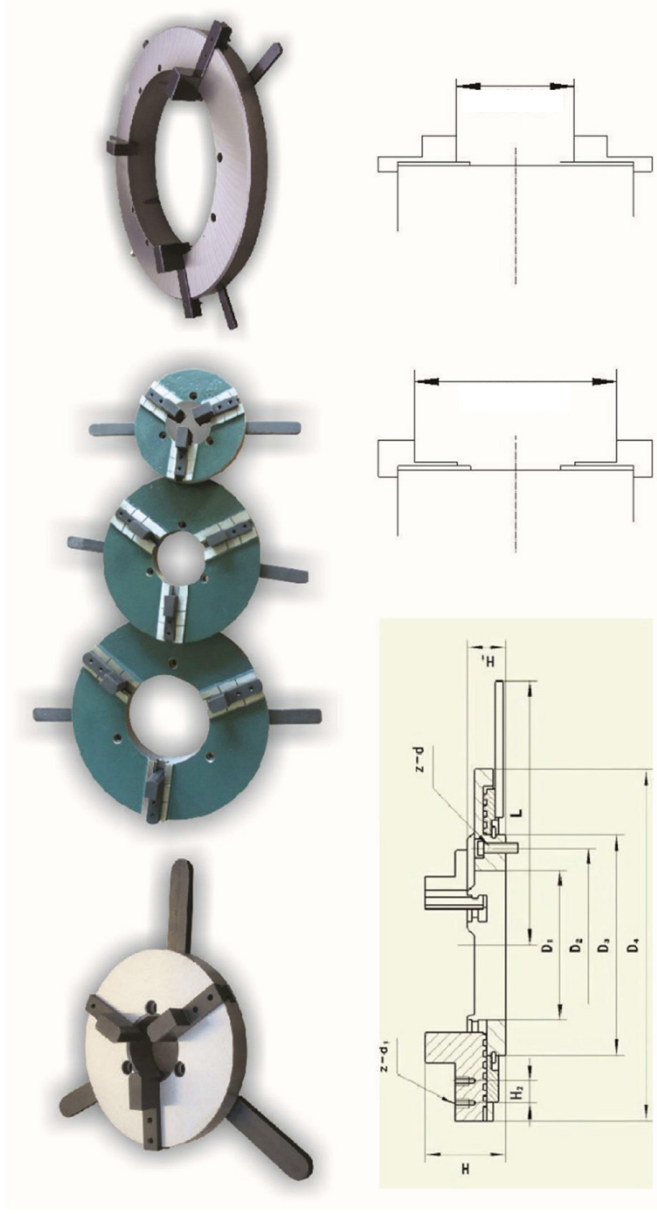

Pozitív karm	Fordított karm	Csatlakozások	Terhelhetőség	Súly
150-410	400-620	6M12x110	1000 kg	87 kg

WPS600 (WP600)



Model	Pozitív karm	Fordított karm	Csatlakozások	Terhelhetőség	Súly
WPT600	85-530	170-615	3-M16x120	1000 kg	68 kg
WPT1000	5-950	170-1080	6-M16x130	1000 kg	140 kg

WP típusú kézi hegesztő tokmányok paramétere



Model	D1	D2	D3	D4	H	H1	H2	L	Z-d1	Z-d	Szorítóerő (kg)	Terhelhetőség (kg)	Rögzítési tartomány A	Rögzítési tartomány B	Bővített rögzítési tartomány
WP-200A	65	82	100	200	67,5	39	21	180	6-M6	3-M8x35	200	30	C110-210	010-130	05-300
WP-200	85	100	120	200	67,5	39	21	200	6-M6	3-M8x35	200	30	0110-210	020-130	05-300
WP-300	100	120	150	300	67,5	39	21	240	6-M6	3-M8x30	250	120	0170-280	C80-190	010-400
WP-400	170	220	250	400	95	45	25	300	6-M6	3-M10x40	350	240	C250-380	0120-250	020-500
WP-500	240	280	320	500	110	60	25	350	6-M6	3-M12x55	800	600	0360-500	C200-340	040-600
WP-600	365	400	425	600	170	105	40	425	6-M12	6-M12x110	1200	1000	0400-620	0150-410	040-1500
WP-750	515	543	570	750	170	105	40	500	6-M12	6-M12x110	1400	1200	0550-800	0380-580	040-1500